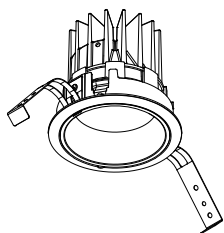


姿図



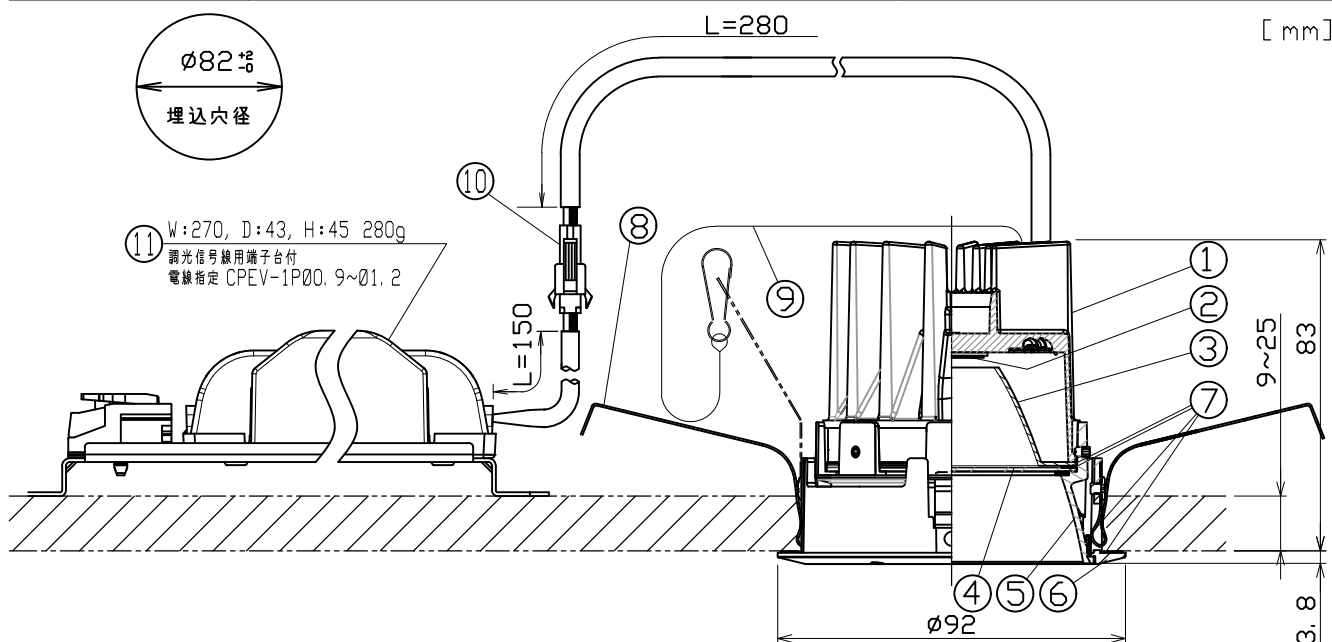
仕様

- 光源 LEDモジュール(装着済) ※Ra93 typ
- 配光 フラッド(F)
- フレーム ホワイト(PWF)、マットブラック(PMF)
- コーン ホワイト(WC)、マットブラック(MC)
- 調光方式 DALI制御方式(L3)
- 入力電圧 100V±6%、200V±6%、242V±6%(専用ドライバー入力)
- 入力電流 0.160A(専用ドライバー100V入力時)
0.083A(専用ドライバー200V入力時)
0.073A(専用ドライバー242V入力時)
- 消費電力 15.6W(専用ドライバーを含む。100V入力時)
15.7W(専用ドライバーを含む。200V入力時)
15.9W(専用ドライバーを含む。242V入力時)
※消費電力はJIS C 8105-3の試験測定方法による
- 専用ドライバー 定電流型(50/60Hz共用)
- 器具入力電圧 18.7V
- 器具入力電流 0.7A
- 質量 520g(専用ドライバー込み)
- セーフティワイヤー付

製品コード

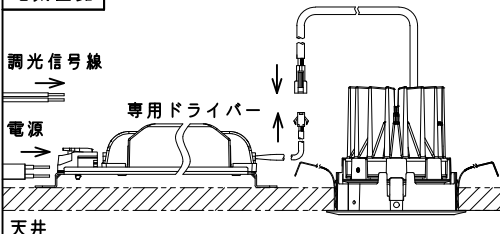
- MSP-080F/WC/PWF/F/11C27/L3/1
MSP-080F/WC/PWF/F/11C30/L3/1
MSP-080F/WC/PWF/F/11C35/L3/1
MSP-080F/WC/PWF/F/11C40/L3/1
MSP-080F/MC/PWF・PMF/F/11C27/L3/1
MSP-080F/MC/PWF・PMF/F/11C30/L3/1
MSP-080F/MC/PWF・PMF/F/11C35/L3/1
MSP-080F/MC/PWF・PMF/F/11C40/L3/1

IP45



	品名	材質	摘要
1	ボディ	アルミダイカスト	アクリル艶付塗装
2	LEDモジュール		
3	リフレクター	アルミ	
4	フィルター	樹脂	
5	コーン	アルミダイカスト	アクリル艶付塗装
6	埋込フレーム	アルミダイカスト	アクリル艶付塗装
7	パッキン	EPDM	
8	取付パネ	ステンレス	
9	セーフティワイヤー	ステンレス	
10	セーフティコネクター	樹脂	
11	専用ドライバー		DALI制御方式調光対応

電気回路



天井

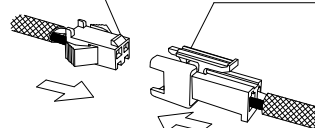
電気設備技術基準に従って正しく接続して下さい。

ご注意

- 器具は断熱材等で覆わないでください。
- ドライバーは専用ドライバーを使用してください。
- 一次側電源線は直接電源ドライバーに接続して下さい。
- 器具の改造は危険ですので、絶対に行わないでください。
- 周囲温度は0℃～35℃の範囲でご使用ください。
- セーフティワイヤーは必ずフレームに連結してください。
- LEDにはバラツキがある為、同一品番でも発光色、明るさが異なる場合があります。
- 器具の近くでラジオ・テレビ等を使用しないでください。雑音が入る場合があります。
- 調光には、DALIシステム調光器(Device Type6)をご使用ください。
- 電気回路へ接続の際には、JIS C8155規格に沿って容量計算をしてください。
- 器具は照射面より0.2m以上離して使用してください。
- この器具は天井取付専用器具です。傾斜天井、壁面などには取付出来ません。
- サウナなど湿気の多い場所へは使用しないでください。
- 天井内にドライバーを設置する為には、最低140mm以上の空間を確保して下さい。
- 尚、器具取り付けの条件は取扱説明書をご確認ください。

ドライバー側コネクター

器具側コネクター



差し込んだ後、抜けないことを確認してください。

- 屋内でのご使用の場合でも、器具周辺に硫黄成分を含んだ物がある場所では使用しないでください。(一部の食品・薬品・紙類・ゴム製品、車の排気ガスにも硫黄成分が含まれる場合があります。)
- 室内側と天井内部では器具の防水性能が異なり、天井内部は防水性能がありません。天井内部に水のかかる場所・高温環境の設置はしないでください。
- 真下向き以外の取り付け、埋め込みフレームに入れた状態での器具の回転は行わないでください。防水に対する保護性能が変わるおそれがあります。
- 天井材の凹凸が大きい場合は、平らにしてください。