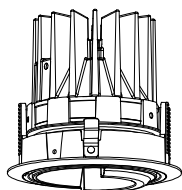


姿図

生産終了品

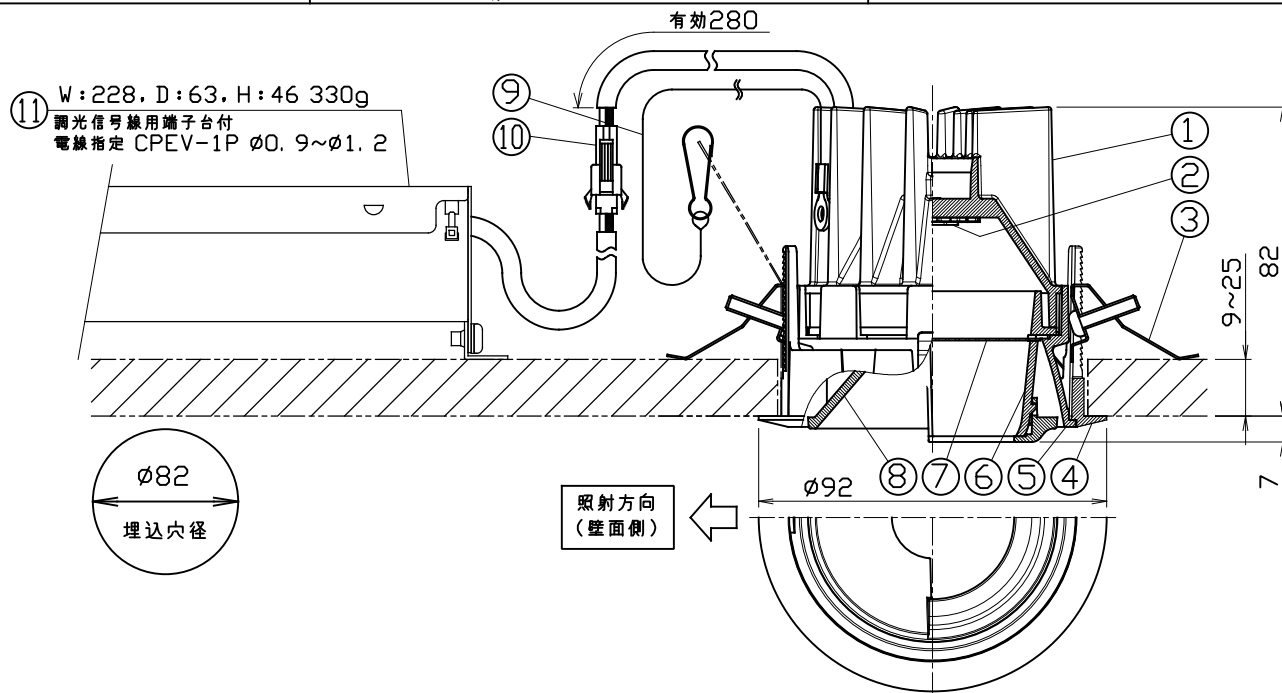


仕様

- 光源 LEDモジュール(装着済)
- フレーム ホワイト(SWF)、マットブラック(SMF)
- WALLコーン ホワイトコーン(WC)、マットブラックコーン(MC)
- 調光方式 PWM制御方式(P1)
- 入力電圧 100V±6%、200V±6%、242V±6%(専用ドライバー入力)
- 入力電流 0.321A(専用ドライバー100V入力時)
0.161A(専用ドライバー200V入力時)
0.140A(専用ドライバー242V入力時)
- 消費電力 32.0W(専用ドライバーを含む。100V入力時)
31.6W(専用ドライバーを含む。200V入力時)
31.8W(専用ドライバーを含む。242V入力時)
- 専用ドライバー 定電流型(50/60Hz共用)
- 器具入力電圧 36.8V
- 器具入力電流 0.7A
- 調光信号入力電流 2mA
- 質量 600g(専用ドライバー込み)
- セーフティワイヤー付

製品コード

MSP-080W/WC/SWF/O/20B27/P1/1
MSP-080W/WC/SWF/O/20B30/P1/1
MSP-080W/WC/SWF/O/20B35/P1/1
MSP-080W/WC/SWF/O/20B40/P1/1
MSP-080W/MC/SWF・SMF/O/20B27/P1/1
MSP-080W/MC/SWF・SMF/O/20B30/P1/1
MSP-080W/MC/SWF・SMF/O/20B35/P1/1
MSP-080W/MC/SWF・SMF/O/20B40/P1/1

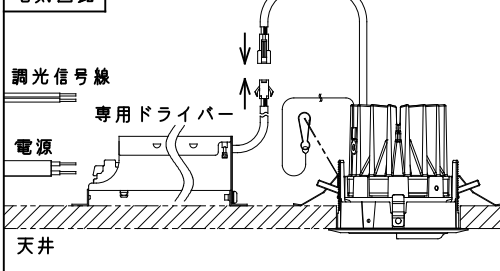


	品名	材質	摘要
1	ボディ	アルミダイカスト	アクリル焼付塗装
2	LEDモジュール		
3	取付パネ	ステンレス	
4	埋込フレーム	アルミダイカスト	アクリル焼付塗装
5	コーン	アルミダイカスト	アクリル焼付塗装
6	リフレクター	樹脂	
7	オプティカルフィルター	樹脂	
8	WALLコーン	樹脂	
9	セーフティワイヤー	ステンレス	
10	セーフティコネクタ	樹脂	
11	専用ドライバー		PWM制御方式調光対応

ご注意

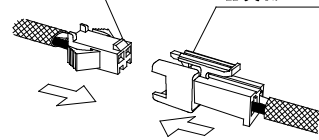
- 周囲温度は0℃～35℃の範囲でご使用ください。
- 器具は断熱材等で覆わないでください。
- 器具は照射物より0.1m以上離してお使いください。
- 器具の近くでラジオ・テレビ等を使用しないでください。雑音が入る場合があります。
- 付属のセーフティワイヤーは必ず器具本体とフレームに連結してください。
- LEDにはバラツキがある為、同一品番でも発光色、明るさが異なる場合があります。
- 天井内にドライバーを設置するためにふところ寸法を140mm以上確保してください。
- 調光器は適合調光器(PWM制御方式):SX-CD1500PWM(別売)を使用してください。
- 電気回路へ接続の際には、JIS C8155規格に沿って容量計算をしてください。
- この器具は天井取付専用器具です。傾斜天井、壁面などには取付出来ません。

電気回路



ドライバー側コネクタ

器具側コネクタ



差し込んだ後、抜けないことを確認してください。

- 器具の改造は危険ですので、絶対に行わないでください。
- ドライバーは専用ドライバーを使用してください。
- 1次側電源線は、直接専用ドライバーに接続してください。