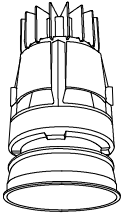
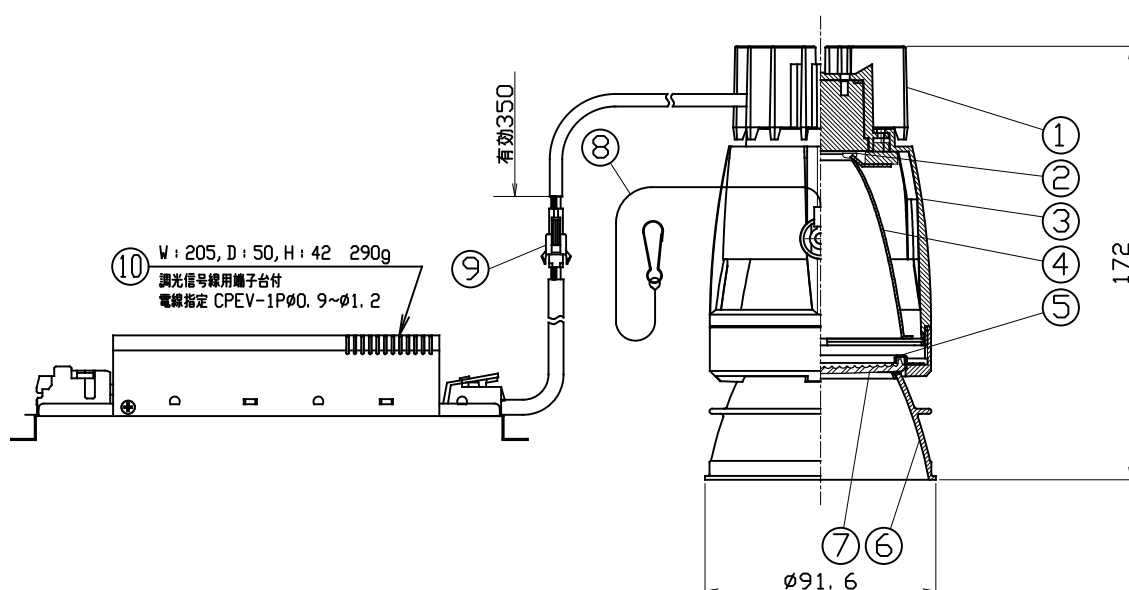


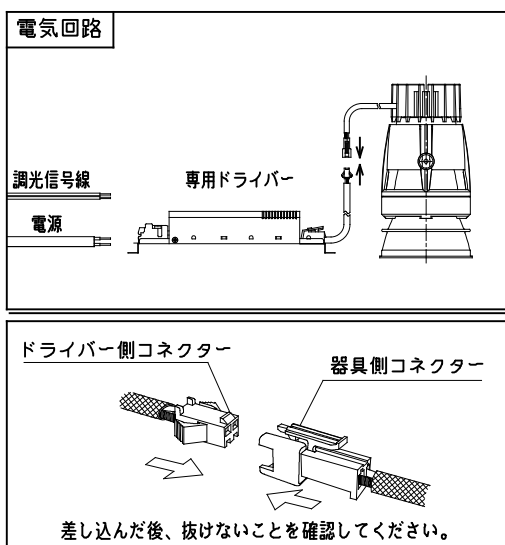
シリーズ	名称	型式
<b>ModuleX<sup>®</sup>100</b>	FOUNDATION downlight	SL-B9351D/PWM/NC

	<b>仕様</b> <ul style="list-style-type: none"> <li>● 光源 LEDモジュール（装着済）</li> <li>● 配光 ワイド（W）、ミディアム（M）</li> <li>● コーン ナチュラルコーン（NC）</li> <li>● 入力電圧 100V±6%、200V±6%、242V±6%（専用ドライバー入力）</li> <li>● 入力電流 0.319A（専用ドライバー100V入力時） 0.164A（専用ドライバー200V入力時） 0.141A（専用ドライバー242V入力時）</li> <li>● 消費電力 31.9W（専用ドライバーを含む。100V入力時） 31.6W（専用ドライバーを含む。200V入力時） 32.0W（専用ドライバーを含む。242V入力時） ※消費電力はJIS C 8105-3の試験測定方法による</li> <li>● 専用ドライバー 定電流型（50/60Hz共用）</li> <li>● 器具入力電圧 38.6V</li> <li>● 器具入力電流 0.7A</li> <li>● 調光信号入力電流 2mA</li> <li>● 質量 790g（専用ドライバー込み）</li> <li>● セーフティワイヤー付</li> </ul>	<b>製品コード</b> SL-B9351D/PWM/W/R27B/NC SL-B9351D/PWM/W/R30B/NC SL-B9351D/PWM/W/R35B/NC SL-B9351D/PWM/W/R40B/NC  SL-B9351D/PWM/M/R27B/NC SL-B9351D/PWM/M/R30B/NC SL-B9351D/PWM/M/R35B/NC SL-B9351D/PWM/M/R40B/NC
---	--	--



	品名	材質	摘要
1	ソケットホルダー	アルミダイカスト	生地
2	LEDモジュール		
3	ボディ	アルミダイカスト	生地
4	リフレクター	アルミ	
5	フィルター固定金具	鋼板	アクリル焼付塗装
6	コーン	アルミダイカスト	メッキ仕上
7	レンズフィルター	硬質ガラス	固定式
8	セーフティワイヤー	ステンレス	
9	セーフティコネクター	樹脂	
10	専用ドライバー		PWM制御方式調光対応

- 【注意】**
- LEDにはバラツキがある為、同一品番でも発光色、明るさが異なる場合があります。
  - 器具の近くでラジオ・テレビ等を使用しないでください。雑音が入る場合があります。
  - 器具の改造は危険ですので、絶対に行わないでください。
  - 器具は断熱材等で覆わないでください。
  - 器具は照射物より0.2m以上離して使用することを推奨します。
  - 周囲温度は0℃～35℃の範囲でご使用ください。
  - 付属のセーフティワイヤーは必ず器具本体とフレームに連結してください。
  - ドライバーは専用ドライバーを使用してください。
  - 1次側電源線は、直接専用ドライバーに接続してください。
  - 調光器は適合調光器（PWM制御方式）：SX-CD1500PWM（別売）を使用してください。
  - 電気回路へ接続の際には、JIS C8155規格に沿って容量計算をしてください。
  - この器具は天井取付専用器具です。傾斜天井、床面・壁面などには取付出来ません。



<b>ModuleX<sup>®</sup></b> 株式会社モデュレックス	図名 <b>製品仕様書</b>	尺度 1/3	作成 2018/03/13	改訂
---	--------------------	-----------	------------------	----